

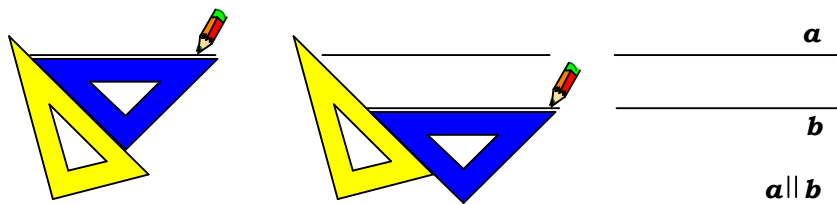
Crtanje paralela i okomica - materijal za zalijepiti u bilježnice

Ukoliko u udžbeniku po kojem radite nije zorno prikazano kako se crtaju paralele i okomice, možete isprintati i umnožiti slijedeću stranicu, pa sličice podijeliti učenicima da si ih zalijepu u bilježnice.

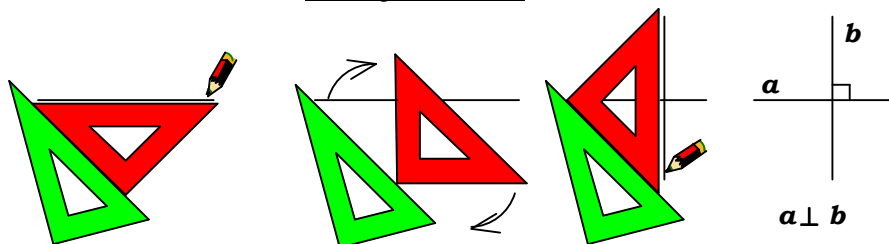
Naravno, možete napraviti i plakat koji to isto prikazuje; materijale za izradu plakata možete također naći na mojim stranicama.

Ideju sam *pokupila* iz udžbenika za 3. razred Matematika 3 od Polonijo-Krnić.

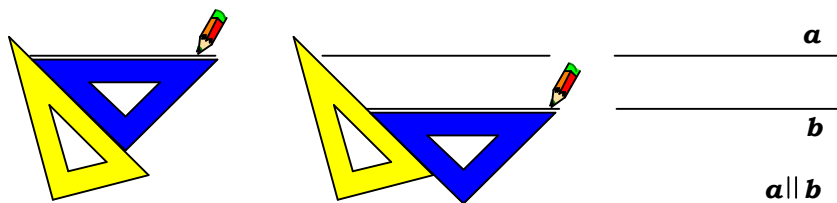
Crtanje paralela



Crtanje okomica



Crtanje paralela



Crtanje okomica

