

Прочитај слог!

ИГРА

Ову игру можемо играти с дететом
које још не зна читати, али познаје слова.
Може се играти на начин да је дозвољено срицање
(нпр. наглас рећи М, У, МУ)
или тако да није допуштено срицати
(дакле, наглас треба рећи само МУ).
Циљ је постићи читање слогова без срицања.

Одштампајте оба папира па их залепите на А3 папир један до другог,
а можете и на суседне стране картонског фасцикла.

Можемо се играти слично као и Човече не љути се.
Играч баца коцкицу и помера своју фигуру
за онолико поља колики је број добио.
Кад дође на одговарајуће поље,
треба прочитати слог који ту пише.
Уколико прочита тачно, на реду је следећи играч,
а ако прочита погрешно, за казну се враћа једно поље уназад па
мора прочитати слог с тог поља итд.


Сами одредите желите ли имати једну или више фигура,
хоће ли бити рушења фигура, ако дођу на исто поље
(ако да, ипак треба увести правило да се код
казненог помицања уназад не може рушити,
већ треба помакнути још једно поље уназад),
хоћете ли након добивајања шестике бацати још једном,
хоћете ли чекати шестицу да бисте уопште кренули с фигуром,
да ли за изаз треба добити тачан број колико је поља до речи КРАЈ итд.
Све варијанте су дозвољене, према договору, наравно.

Ако дете запамти који је слог где, па чита по сећању,
можете изменити слокове па поново одштампати нову варијанту игре
и њу играти.


Пријатну забаву! :-)

Припремила на хрватском језику и латиници:
Антонија Хорватек
Математика на длану
<http://www.antonija-horvatek.from.hr/>

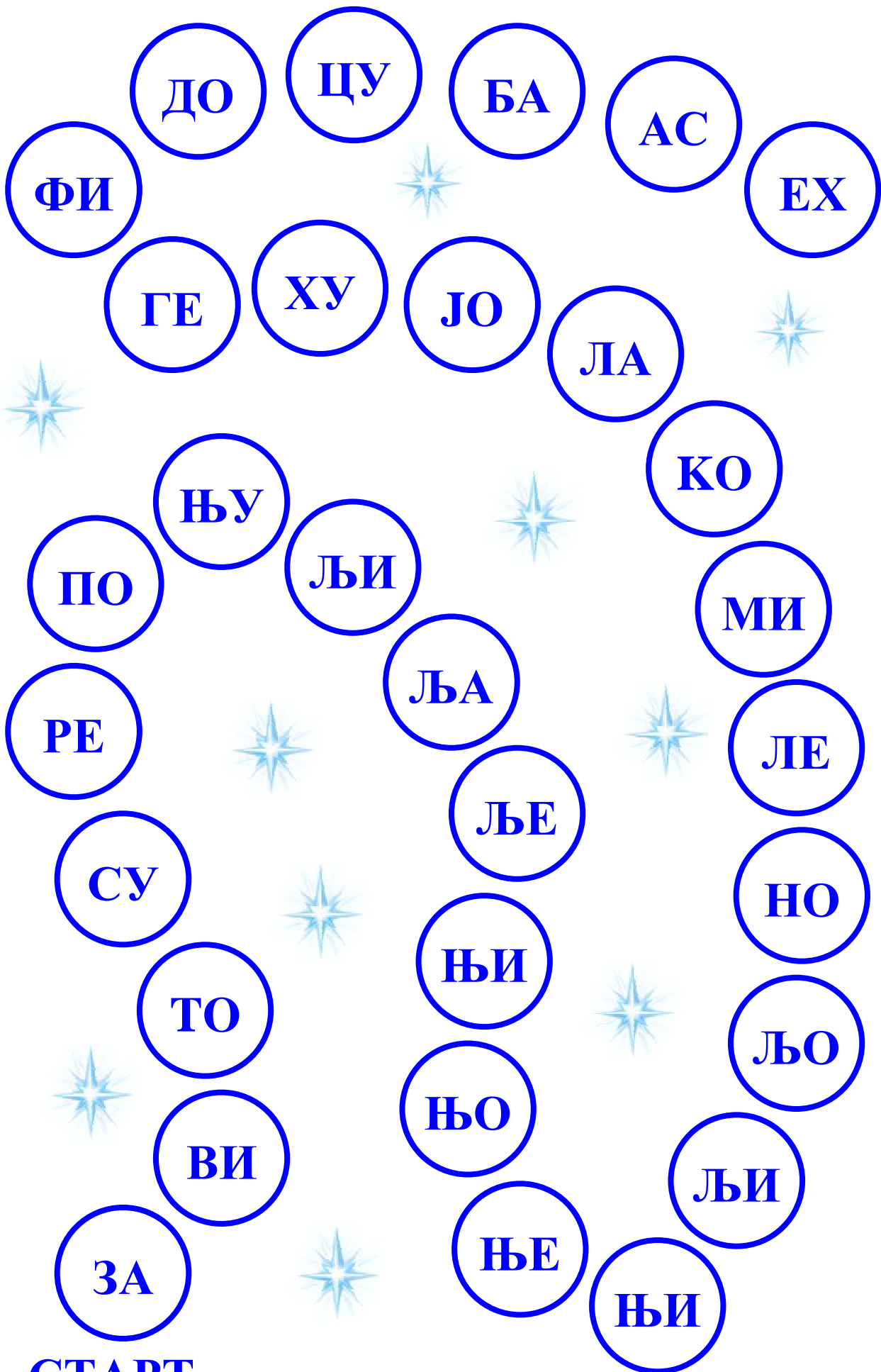
Превела на српски језик и ћирилицу:
Тања Михаиловић
<https://iskracentar.com/>



СТАРТ



На следећа два папира је још једна варијанта игре у којој се појављују и слогови у којима су самогласници испред сугласника или самогласник уз самогласника.

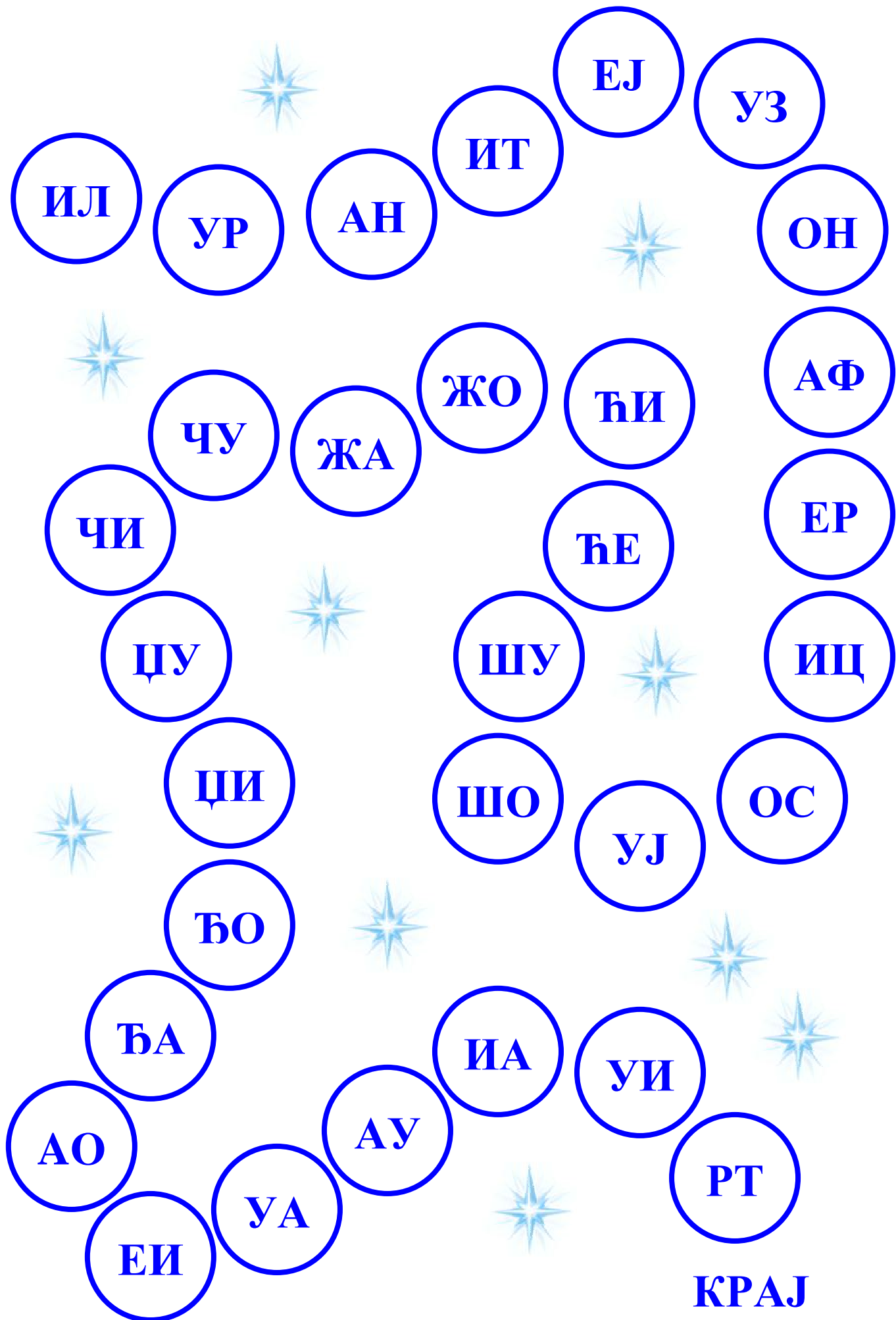


СТАРТ

Autorica: Antonija Horvatek
Превод: Тања Михаиловић

Математика на длану
Iskra - centar za ranu intervenciju

<http://www.antonija-horvatek.from.hr/>
<https://www.iskracentar.com/>



КРАЈ